

Ministerium
der Deutschsprachigen
Gemeinschaft Belgiens

Ostbelgien 



SCHÜLERZAHLEN 2020-2021

AGENDA

- 1 Schulnetze und -ebenen
- 2 Regelkindergärten und Regelprimarschulen
- 3 Regelsekundarschulen
- 4 Förderschulen
- 5 Schulische Weiterbildung

SCHÜLERZAHLEN 2020-2021

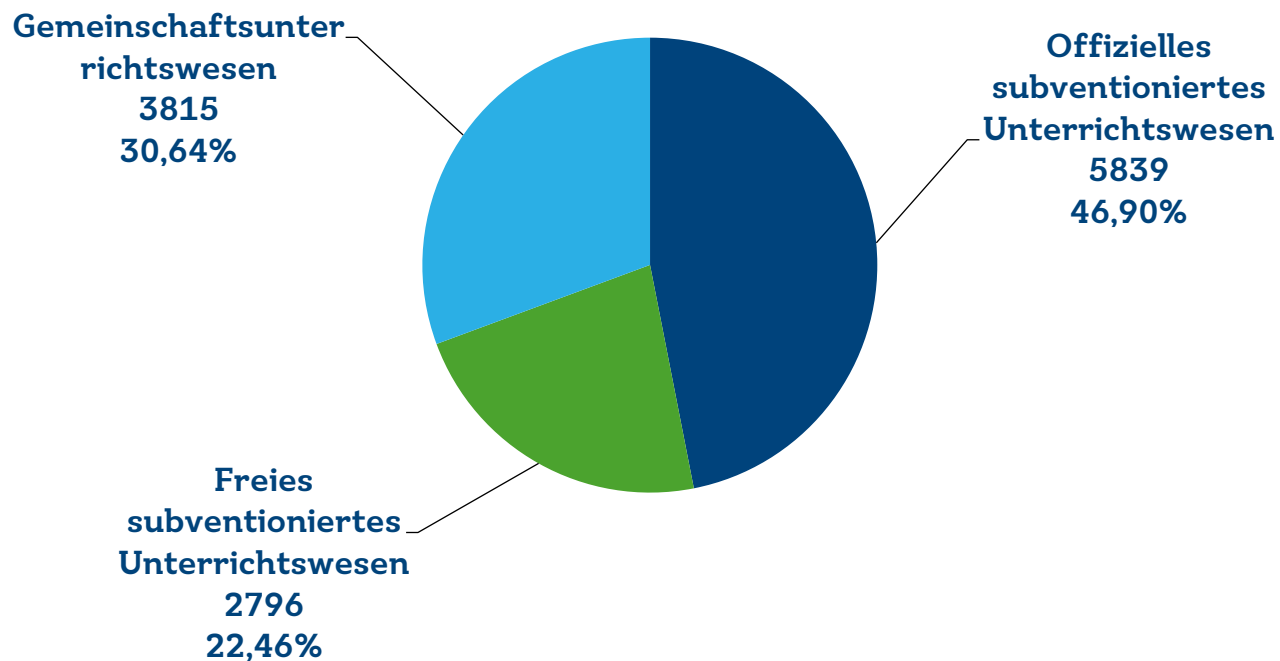
1 SCHULNETZE UND -EBENEN

VERTEILUNG DER SCHÜLER AUF DIE SCHULNETZE IN DER DEUTSCHSPRACHIGEN GEMEINSCHAFT

Stichtag: 30.09.2020

Betrifft

- Kindergärten
- Primarschulen
- Förderschulen
- Sekundarschulen
- Teilzeitunterricht
- Hochschule

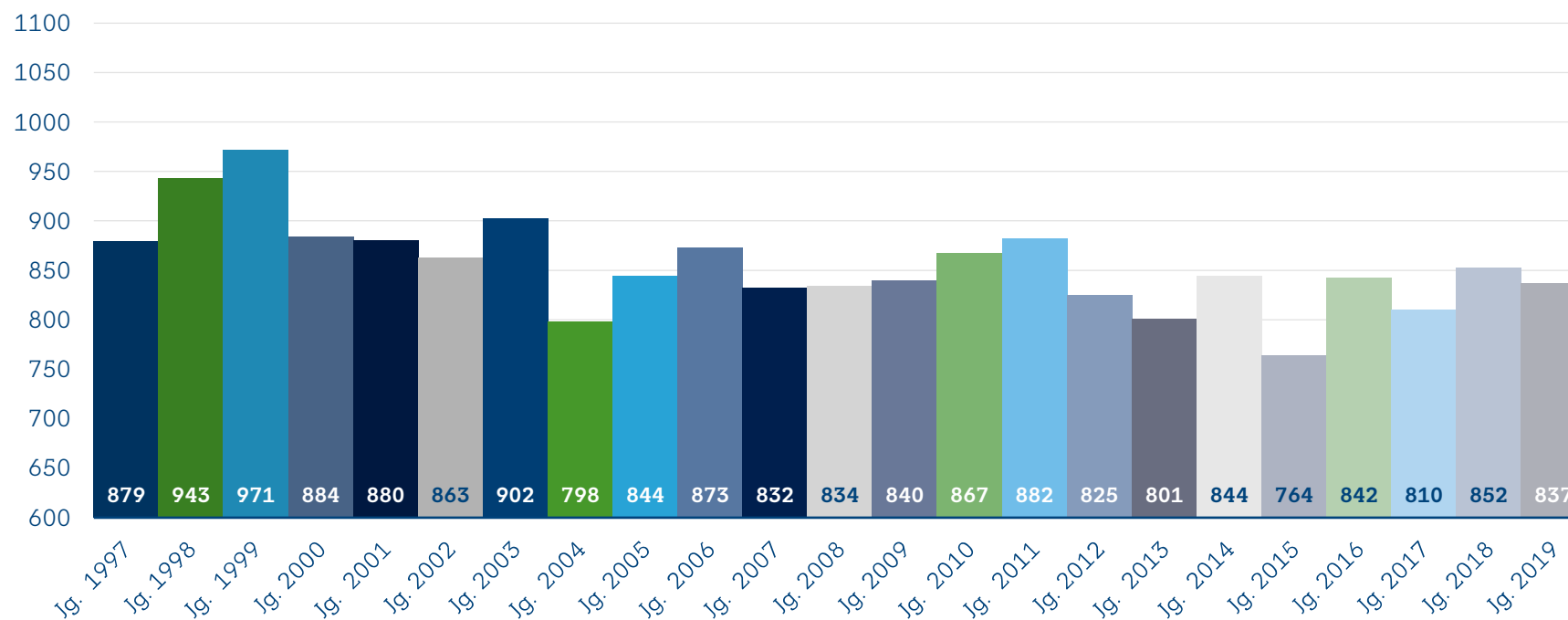


VERTEILUNG DER SCHÜLER AUF DIE SCHULNETZE IN DER DEUTSCHSPRACHIGEN GEMEINSCHAFT

Schuljahr	2020-21	2019-20	2018-19	2017-18	2016-17	2015-16	2014-15	2013-14
Gemeinschafts- unterrichtswesen (GUW)	3.815 30,64%	3.815 30,76%	3.769 30,36%	3.672 29,43%	3.647 29,00%	3.544 28,14%	3.513 27,58%	3.488 27,05%
Offizielles subventioniertes Unterrichtswesen (OSU)	5.839 46,90%	5.776 46,57%	5.680 45,76%	5.691 45,61%	5.679 45,16%	5.700 45,26%	5.791 45,46%	5.803 45,01%
Freies subventioniertes Unterrichtswesen (FSU)	2.796 22,46%	2.812 22,67%	2.964 23,88%	3.114 24,96%	3.250 25,84%	3.350 26,60%	3.435 26,96%	3.603 27,94%
TOTAL	12.450	12.403	12.413	12.477	12.576	12.594	12.739	12.894

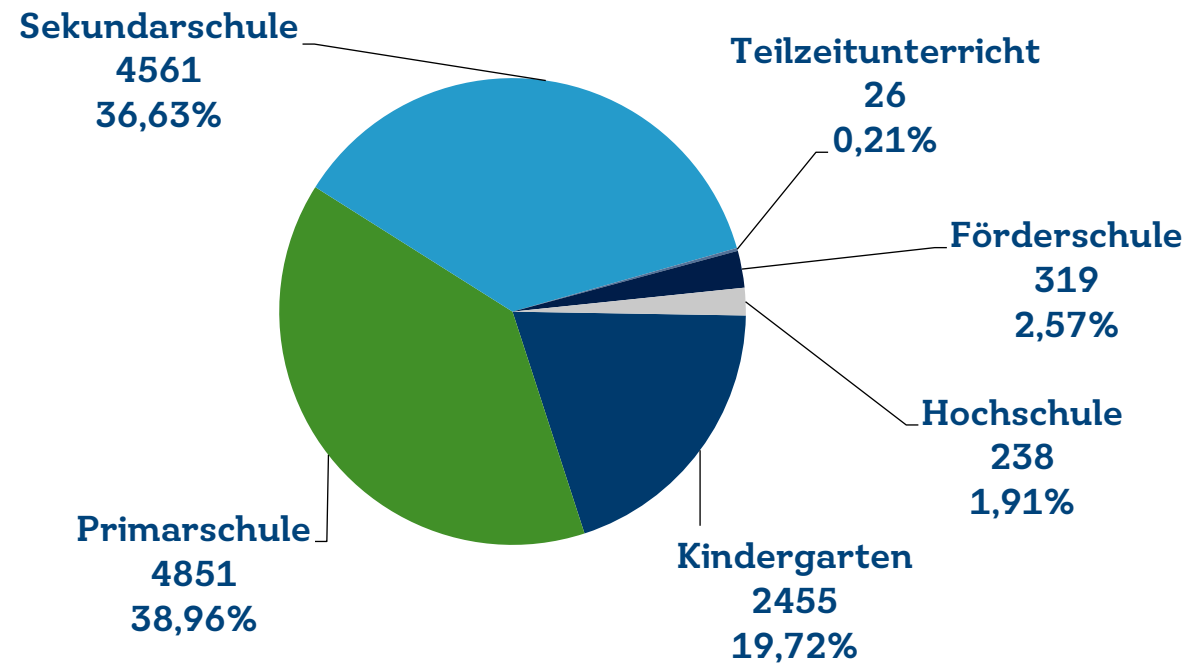
ANZAHL DER IN DEN NEUN DEUTSCHSPRACHIGEN GEMEINDEN WOHNHAFTEN KINDER UND JUGENDLICHEN NACH JAHRGÄNGEN

Stichtag: 31.12.2019 - Jg. = Jahrgang

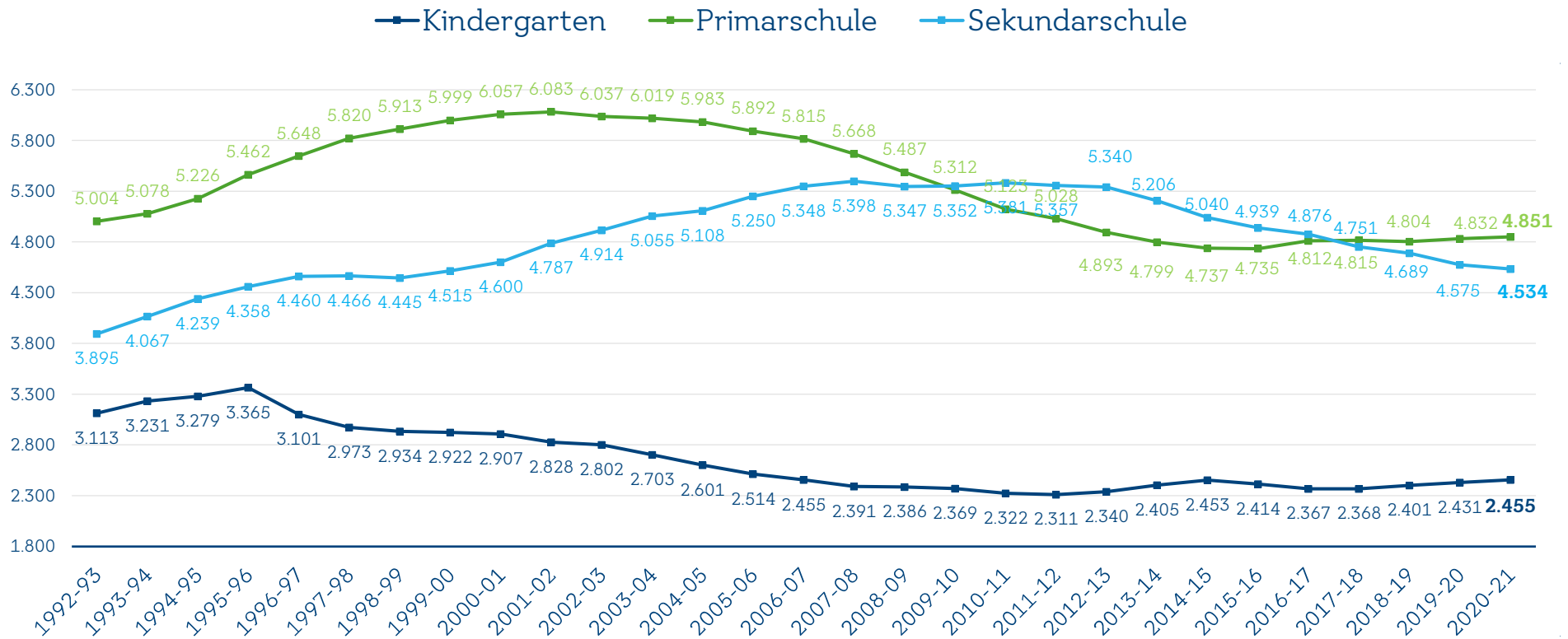


VERTEILUNG DER SCHÜLER AUF DIE VERSCHIEDENEN SCHULEBENEN

Stichtag: 30.09.2020



ENTWICKLUNG DER SCHÜLERZAHLEN IM REGELSCHULWESEN



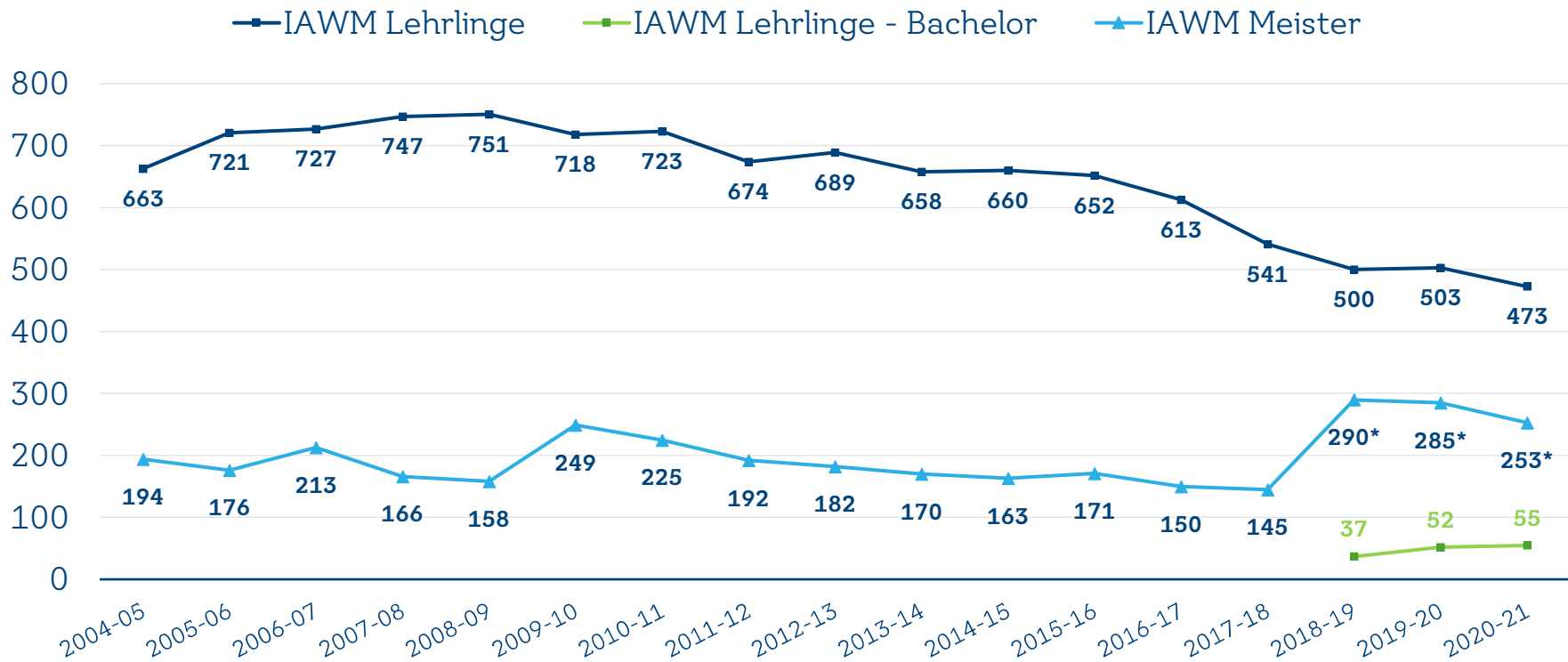
VERTEILUNG DER SCHÜLER AUF DIE VERSCHIEDENEN SCHULEBENEN

Stichtag: 30.09.2020

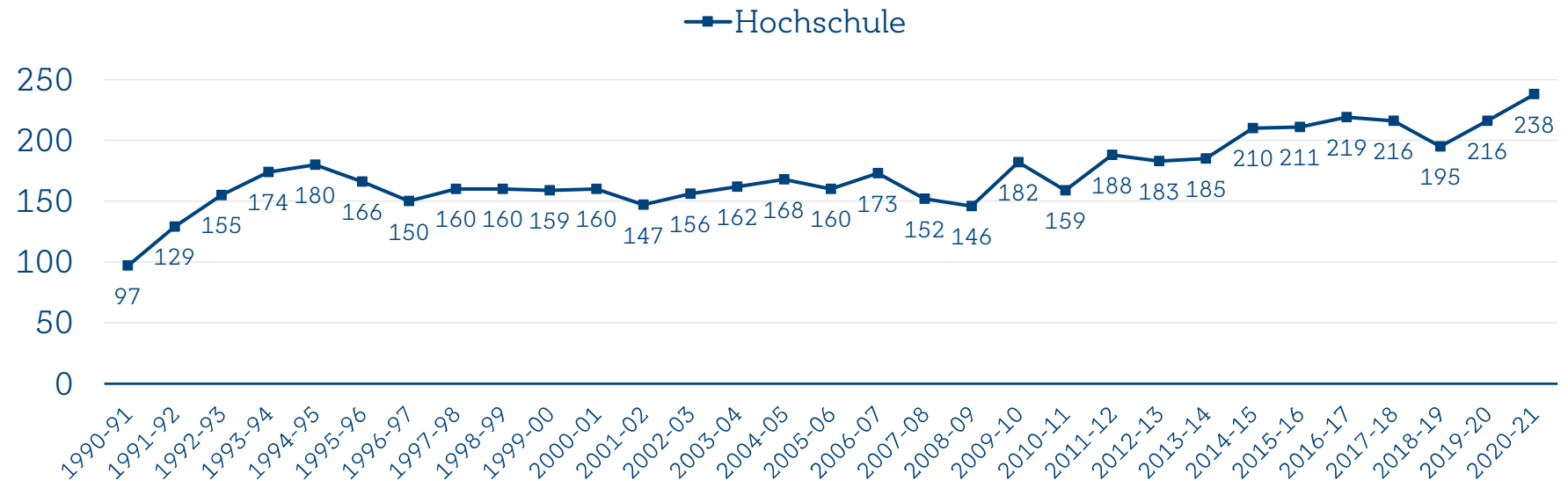
Schuljahr	2020-21	2019-20	2018-19	2017-18	2016-17	2015-16	2014-15
Kindergarten	2.455 19,72%	2.431 19,60%	2.401 19,34%	2.368 18,98%	2.367 18,82%	2.414 19,17%	2.453 19,25%
Primar	4.851 38,96%	4.832 38,96%	4.804 38,70%	4.815 38,59%	4.812 38,26%	4.735 37,60%	4.737 37,19%
Sekundar	4.534 27 (Krankenpflege) 36,63%	4.575 29 (Krankenpflege) 37,12%	4.689 23 (Krankenpflege) 37,96%	4.751 35 (Krankenpflege) 38,36%	4.841 35 (Krankenpflege) 38,77%	4.900 39 (Krankenpflege) 39,22%	5.001 39 (Krankenpflege) 39,56%
Förderschule	319 2,57%	293 2,36%	273 2,20%	254 2,04%	261 2,08%	258 2,05%	257 2,02%
Hochschule	238 1,91%	216 1,74%	195 1,57%	216 1,73%	219 1,74%	211 1,67%	210 1,65%
Teilzeit	26 0,21%	27 0,22%	28 0,23%	38 0,3%	41 0,33%	37 0,29%	42 0,33%
TOTAL	12.450	12.403	12.413	12.477	12.576	12.594	12.739

ENTWICKLUNG DER SCHÜLERZAHLEN DES IAWM

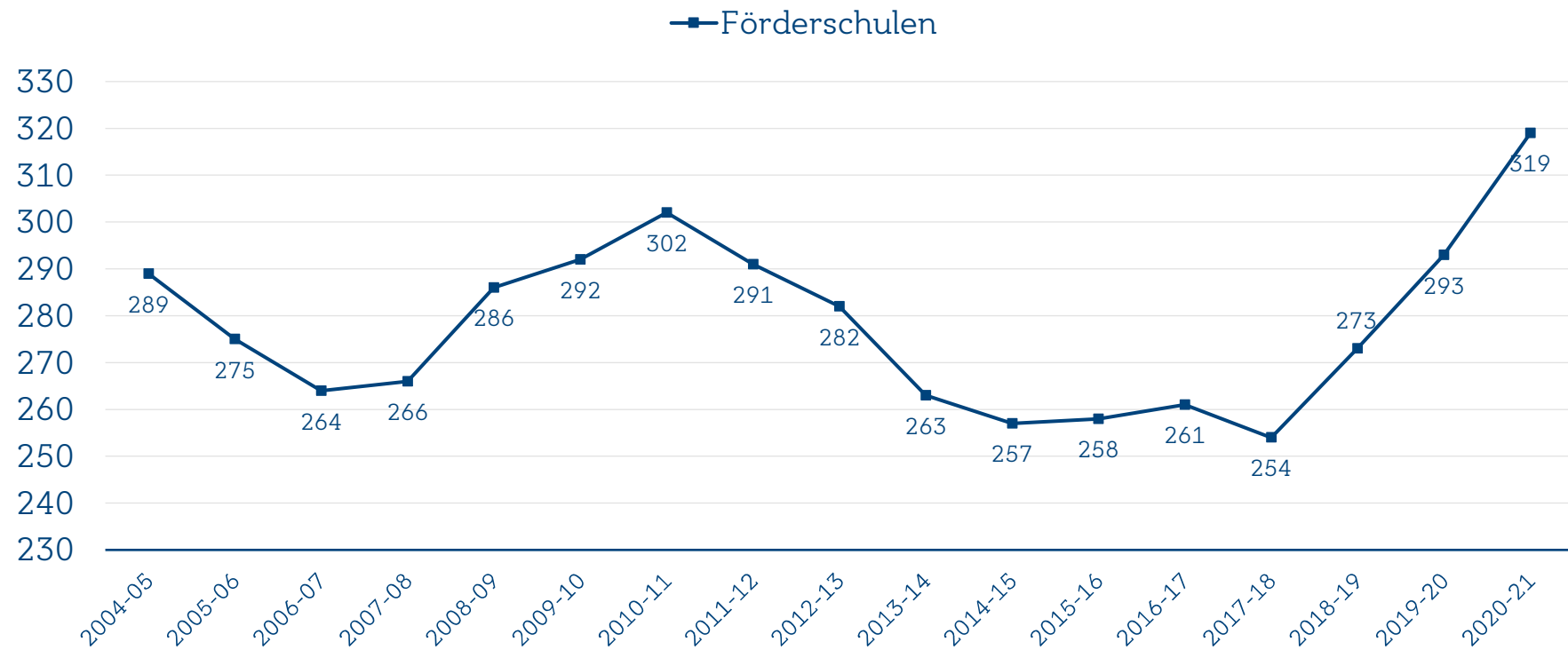
*A UND B-KURSE (VORHER NUR B-KURSE) – STAND 19.11.2020



ENTWICKLUNG DER SCHÜLERZAHLEN IM HOCHSCHULWESEN



ENTWICKLUNG DER SCHÜLERZAHLEN IM FÖRDERSCHULWESEN



HAUSUNTERRICHT

Stichtag: 10. November 2020

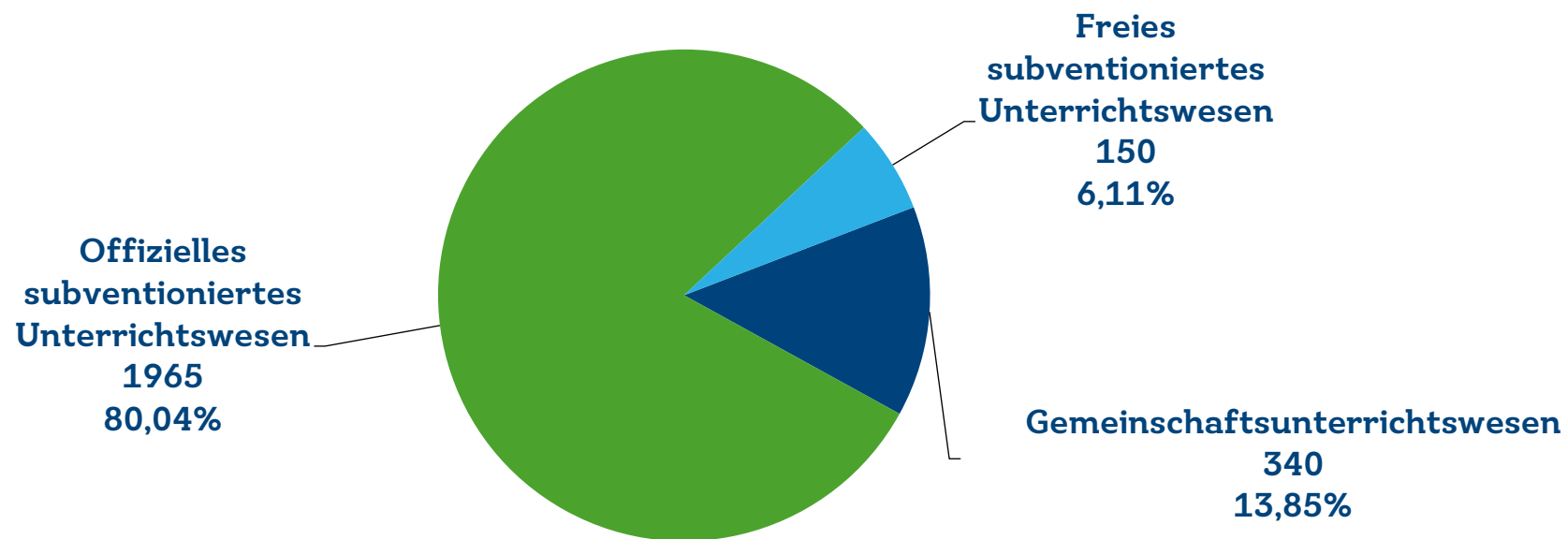
Schuljahr	2020-21	2019-20	2018-19	2017-18	2016-17	2015-16	2014-15
Total	69	34	49	57	65	55	42
davon Grundschule	45	20	31	34	42	36	24
davon Sekundarschule	24	14	18	23	23	19	18
mit Wohnort im Norden	44	24	31	26	27	29	18
mit Wohnort im Süden	25	10	18	31	38	26	24
Nationalität	57,97% DEU 33,33% BEL 2,90 FRA 1,45% RUS 1,45% NLD 2,90% Unbestimmt	61,77% DEU 32,35% BEL 5,88% FRA	77,6% DEU 14,3% BEL 6,1% FRA 2,00% RUS	87,7% DEU 7% BEL 5,3% FRA	84% DEU	84 % DEU	-
Prüfungsergebnisse	Die Prüfungen finden erst im Juni 2021 statt	2 Prüfungen / 2 erfolgreich bestanden	4 Prüfungen / 3 erfolgreich bestanden	4 Prüfungen / 3 erfolgreich bestanden	4 Prüfungen / 3 erfolgreich bestanden	4 Prüfungen / 3 erfolgreich bestanden	-

SCHÜLERZAHLEN 2020-2021

2 REGELKINDERGÄRTEN UND REGELPRIMARSCHULEN

VERTEILUNG DER KINDERGARTENKINDER AUF DIE DREI SCHULNETZE

Stichtag: 30.09.2020



VERTEILUNG DER KINDERGARTENKINDER AUF DIE DREI UNTERRICHTSNETZE

Stichtag: 30.09.2020

Schuljahr	2020-21	2019-20	2018-19	2017-18	2016-17	2015-16	2014-15
GUW	340 13,85%	363 14,93%	383 15,95%	365 15,41%	385 16,27%	368 15,24%	393 16,02%
OSU	1.965 80,04%	1.914 78,73%	1.863 77,59%	1.850 78,13%	1.833 77,44%	1.879 77,84%	1.904 77,62%
FSU	150 6,11%	154 6,34%	155 6,46%	153 6,46%	149 6,29%	167 6,92%	156 6,36%
TOTAL	2.455	2.431	2.401	2.368	2.367	2.414	2.453

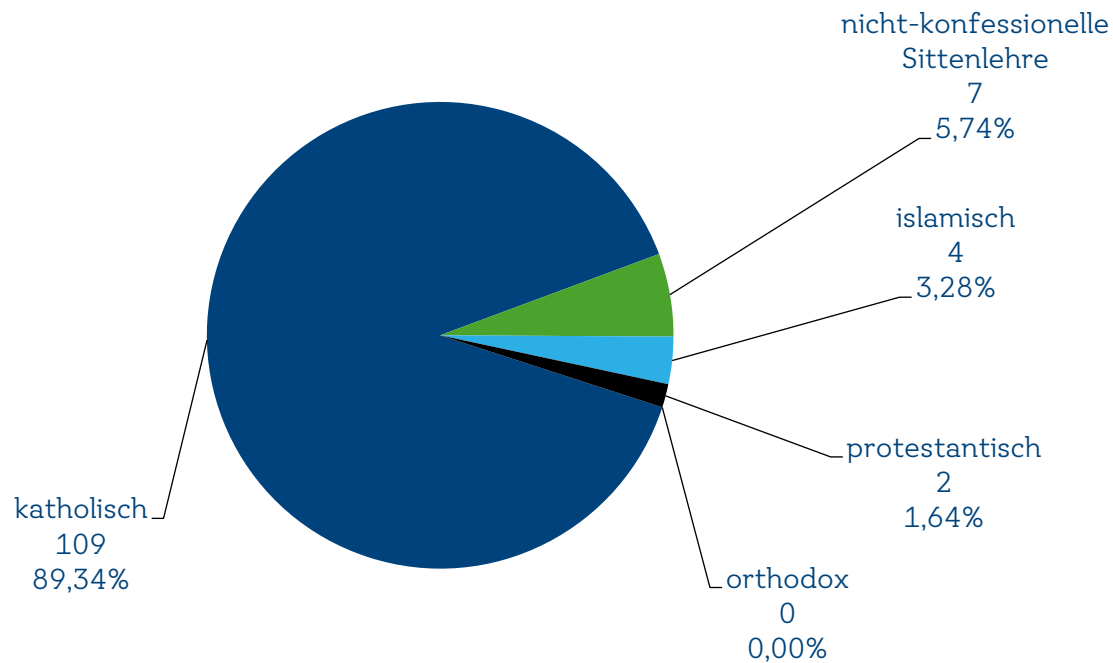
EINSCHREIBUNGEN IM 3. KINDERGARTENJAHR

Stichtag: 30.09.2020

Schuljahr	2020-21	2019-20	2018-19	2017-18	2016-17	2015-16	2014-15
GUW	132 15,55%	149 17,47%	143 18,12%	120 15,04%	153 17,94%	147 16,76%	148 17,52%
OSU	664 78,21%	644 75,50%	591 74,91%	630 78,95%	643 75,38%	662 75,49%	657 77,75%
FSU	53 6,24%	60 7,03%	55 6,97%	48 6,01%	57 6,68%	68 7,75%	40 4,73%
TOTAL	849	853	789	798	853	877	845
Anzahl 4-Jährige am 01.01.	786	803	800	763	813	808	802

WAHL DES PHILOSOPHISCHEN FACHES IM 3. KINDERGARTENJAHR

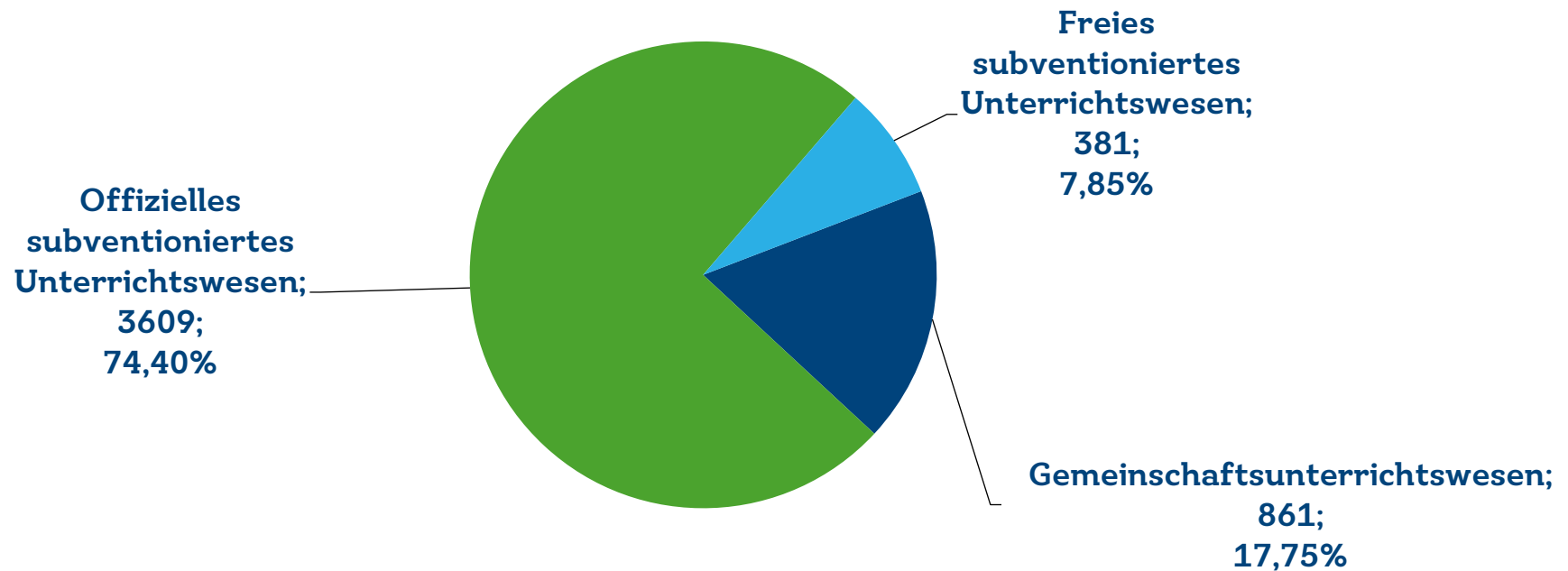
Stichtag: 30.09.2020



Schuljahr	2020-21
katholisch	89,34%
islamisch	3,28%
nicht-konfessionelle Sittenlehre	5,74%
protestantisch	1,64%
orthodox	0,00%

VERTEILUNG DER PRIMARSCHÜLER AUF DIE DREI SCHULNETZE

Stichtag: 30.09.2020



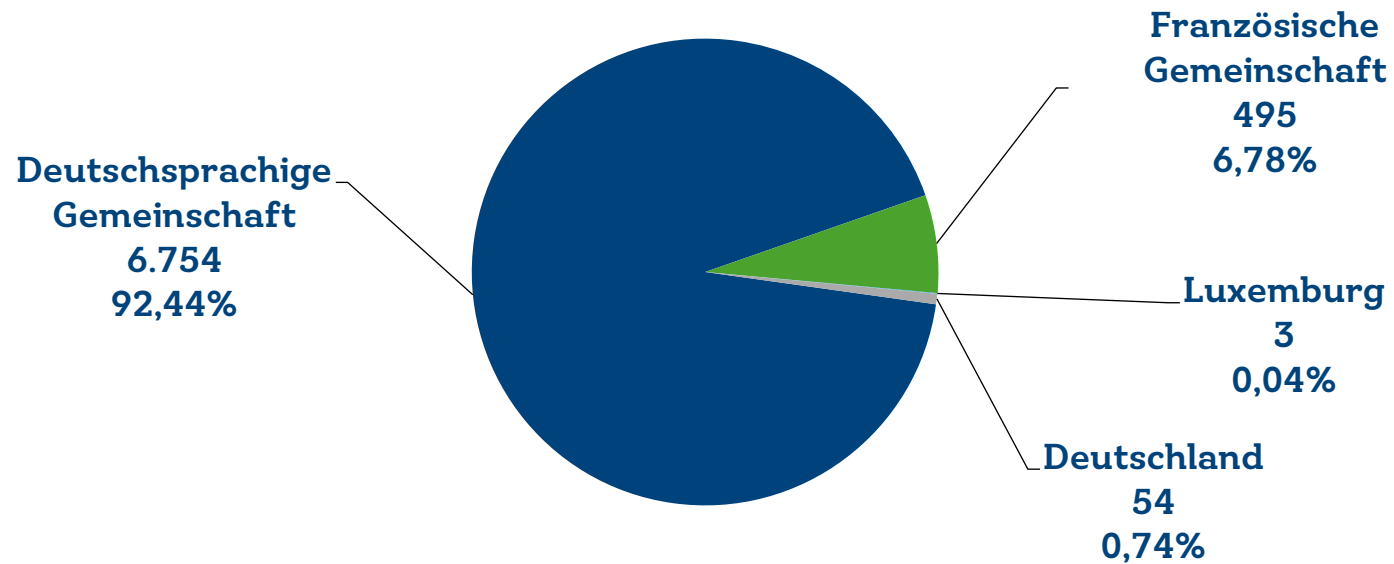
VERTEILUNG DER PRIMARSCHÜLER AUF DIE DREI SCHULNETZE

Stichtag: 30.09.2020

Schuljahr	2020-21	2019-20	2018-19	2017-18	2016-17	2015-16	2014-15
GUW	861 17,75%	842 17,42%	838 17,44%	827 17,32%	817 16,98%	758 16,01%	687 14,50%
OSU	3.609 74,40%	3.617 74,86%	3.599 74,92%	3.571 74,77%	3.592 74,65%	3.571 75,42%	3.638 76,80%
FSU	381 7,85%	373 7,72%	367 7,64%	378 7,91%	403 8,37%	406 8,57%	412 8,70%
TOTAL	4.851	4.832	4.804	4.776	4.812	4.735	4.737

WOHNORT DER KINDERGARTENKINDER UND PRIMARSCHÜLER

Stichtag: 30.09.2020

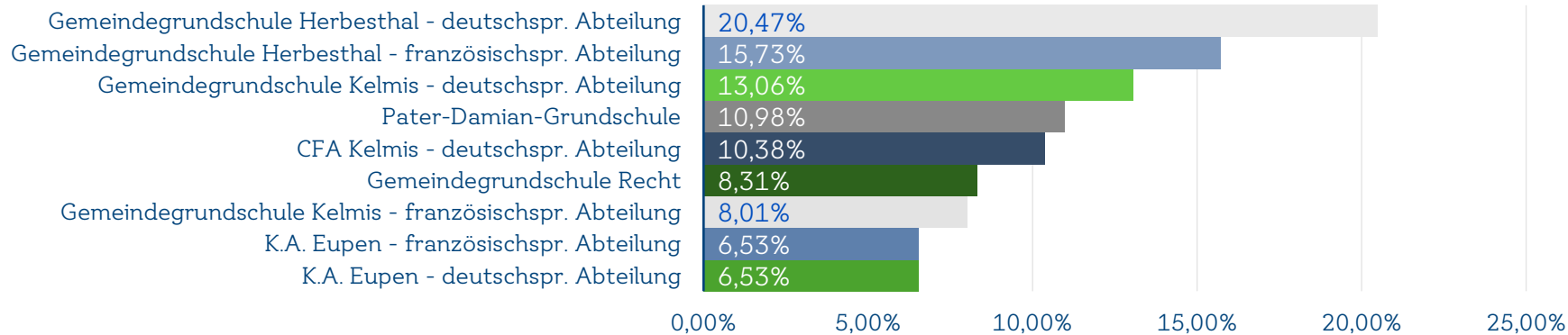
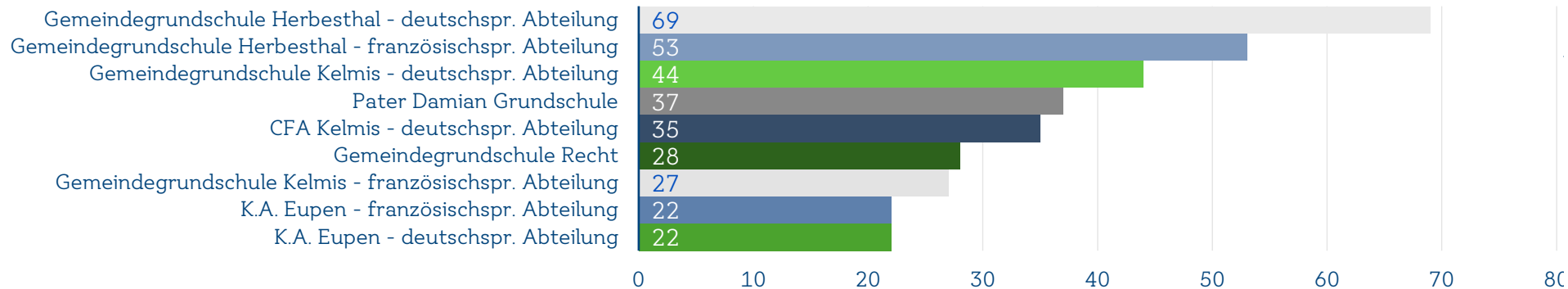


WOHNORT DER KINDERGARTENKINDER UND PRIMARSCHÜLER

Stichtag: 30.09.2020

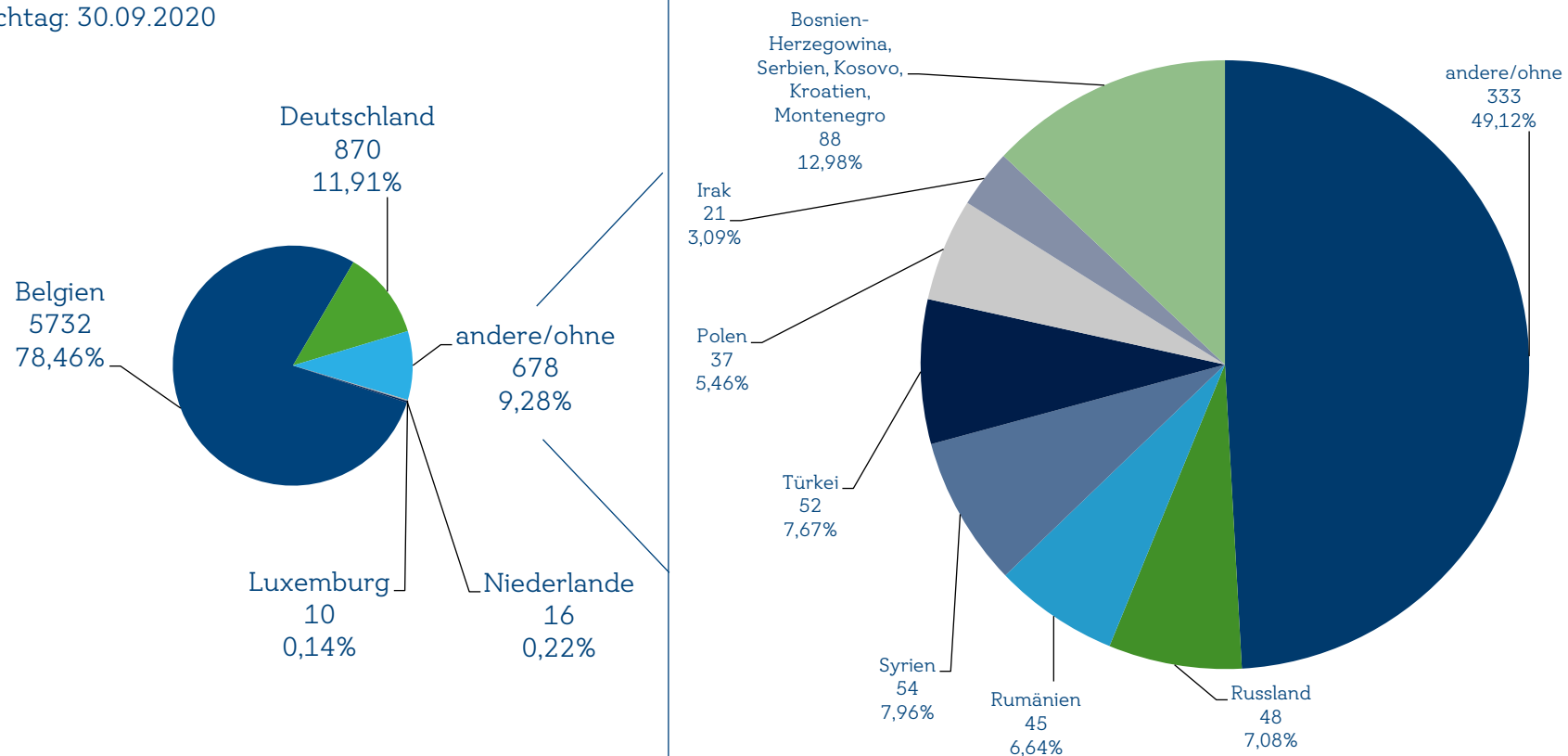
Schuljahr	2020-21	2019-20	2018-19	2017-18	2016-17	2015-16	2014-15	2013-14
Deutschspr. Gemeinschaft	92,44%	92,54%	91,89%	91,84%	91,55%	91,78%	91,70%	91,25%
Französische Gemeinschaft	6,78%	6,69%	7,62%	7,22%	7,63%	7,43%	7,43%	7,40%
Luxemburg	0,04%	0,10%	0,12%	0,13%	0,10%	0,04%	0,06%	1,29%
Deutschland	0,74%	0,67%	0,36%	0,81%	0,72%	0,74%	0,75%	0,06%
Flämische Gemeinschaft	0,00%	0,00%	0,00%	0,00%	0,00%	0,01%	0,06%	0,00%

GRUNDSCHULNIEDERLASSUNGEN MIT DEN MEISTEN SCHÜLERN AUS DER FRANZÖSISCHEN GEMEINSCHAFT



NATIONALITÄT DER KINDERGARTENKINDER UND PRIMARSCHÜLER

Stichtag: 30.09.2020



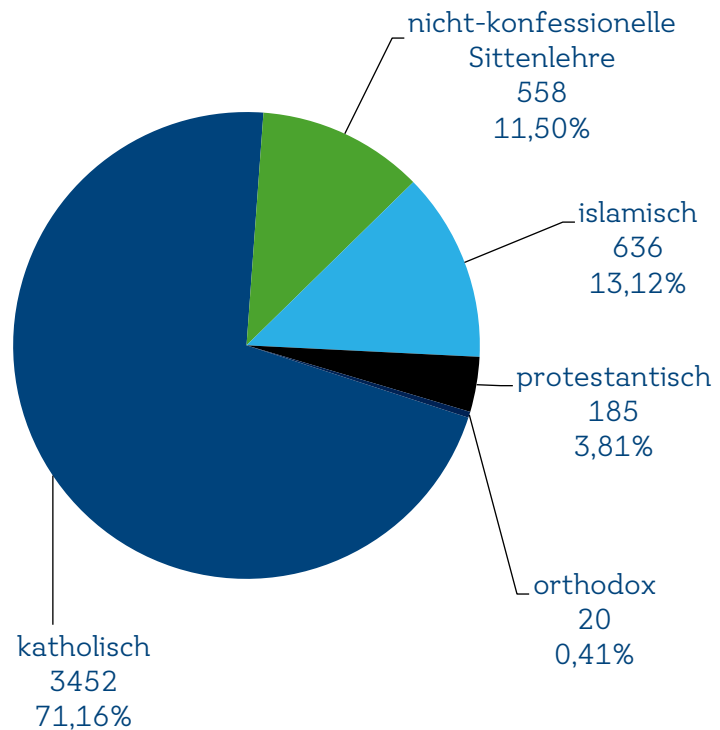
NATIONALITÄT DER KINDERGARTENKINDER UND PRIMARSCHÜLER

Stichtag: 30.09.2020

Schuljahr	2020-21	2019-20	2018-19	2017-18	2016-17	2015-16	2014-15	2013-14
Belgien	5.732 (78,46%)	5.702 (78,51%)	5.658 (78,53%)	5.652 (79,12%)	5.694 (79,31%)	5.646 (78,98%)	5.657 (78,68%)	5.645 (78,36%)
Deutschland	870 (11,91%)	844 (11,62%)	841 (11,67%)	832 (11,65%)	848 (11,81%)	886 (12,39%)	938 (13,05%)	957 (13,28%)
Luxemburg	10 (0,14%)	10 (0,14%)	13 (0,18%)	14 (0,20%)	10 (0,14%)	9 (0,12%)	14 (0,19%)	14 (0,19%)
Niederlande	16 (0,22%)	15 (0,21%)	21 (0,29%)	28 (0,39%)	34 (0,47%)	38 (0,53%)	33 (0,46%)	37 (0,51%)
BIH, SRB, KOS, HRV, MNE	88 (1,20%)	95 (1,31%)	117 (1,62%)	120 (1,68%)	133 (1,85%)	132 (1,85%)	120 (1,67%)	140 (1,95%)
Russland	48 (0,66%)	59 (0,81%)	66 (0,92%)	62 (0,87%)	61 (0,85%)	70 (0,98%)	78 (1,08%)	83 (1,15%)
Rumänien	45 (0,62%)	57 (0,78%)	59 (0,82%)	53 (0,74%)	54 (0,75%)	52 (0,73%)	48 (0,67%)	40 (0,56%)
Türkei	52 (0,71%)	48 (0,66%)	40 (0,56%)	41 (0,57%)	36 (0,50%)	8 (0,11%)	43 (0,60%)	49 (0,68%)
Polen	37 (0,51%)	32 (0,44%)	30 (0,42%)	26 (0,36%)	23 (0,32%)	27 (0,38%)	26 (0,36%)	23 (0,32%)
Syrien	54 (0,74%)	56 (0,77%)	64 (0,89%)	46 (0,64%)	32 (0,45%)			
Irak	21 (0,29%)	23 (0,32%)	18 (0,25%)	17 (0,24%)	26 (0,36%)			
Andere / Ohne	333 (4,54%)	322 (4,43%)	278 (3,86%)	253 (3,54%)	228 (3,18%)	281 (3,93%)	233 (3,24%)	216 (3,00%)

PHILOSOPHISCHE FÄCHER IN DEN PRIMARSCHULEN

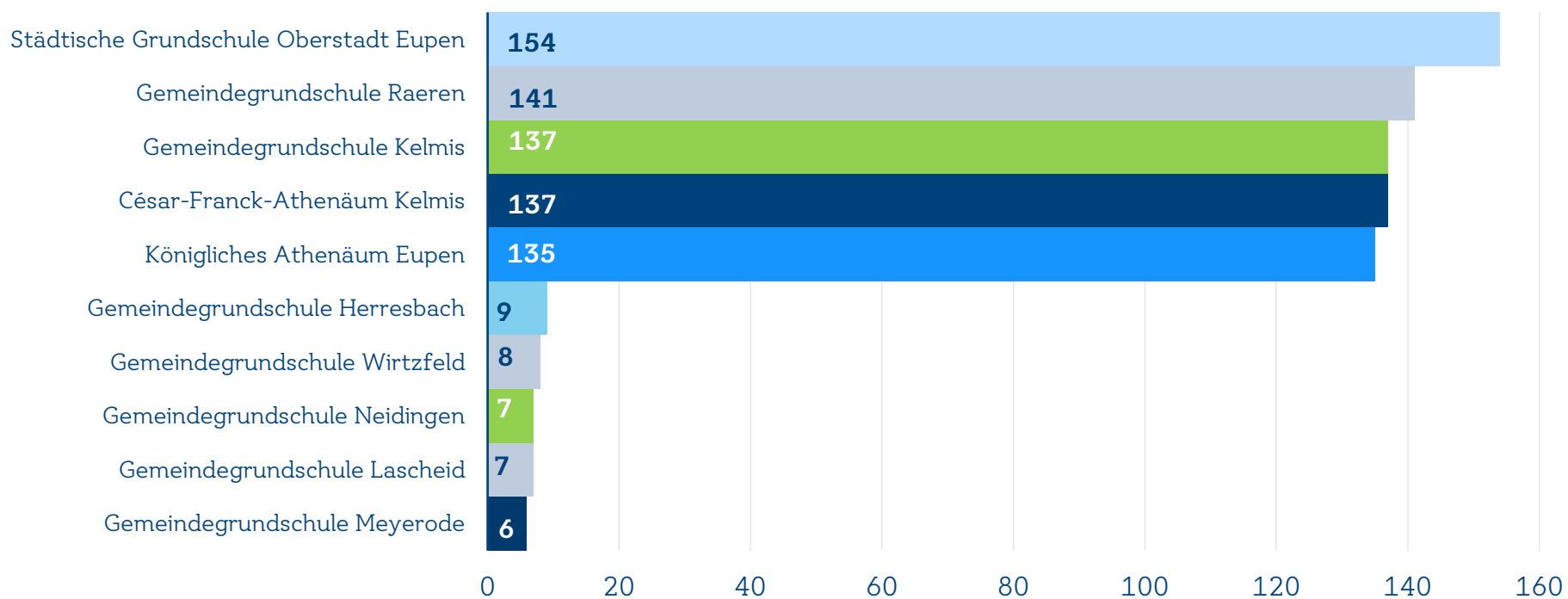
Stichtag: 30.09.2020



Schuljahr	2020-21	2019-20	2018-19	2017-18
katholisch	71,16%	72,19%	73,13%	75,52%
islamisch	13,12%	12,69%	12,32%	10,87%
nicht-konfessionelle Sittenlehre	11,50%	10,87%	10,16%	9,07%
protestantisch	3,81%	3,89%	4,04%	4,16%
orthodox	0,41%	0,37%	0,35%	0,38%

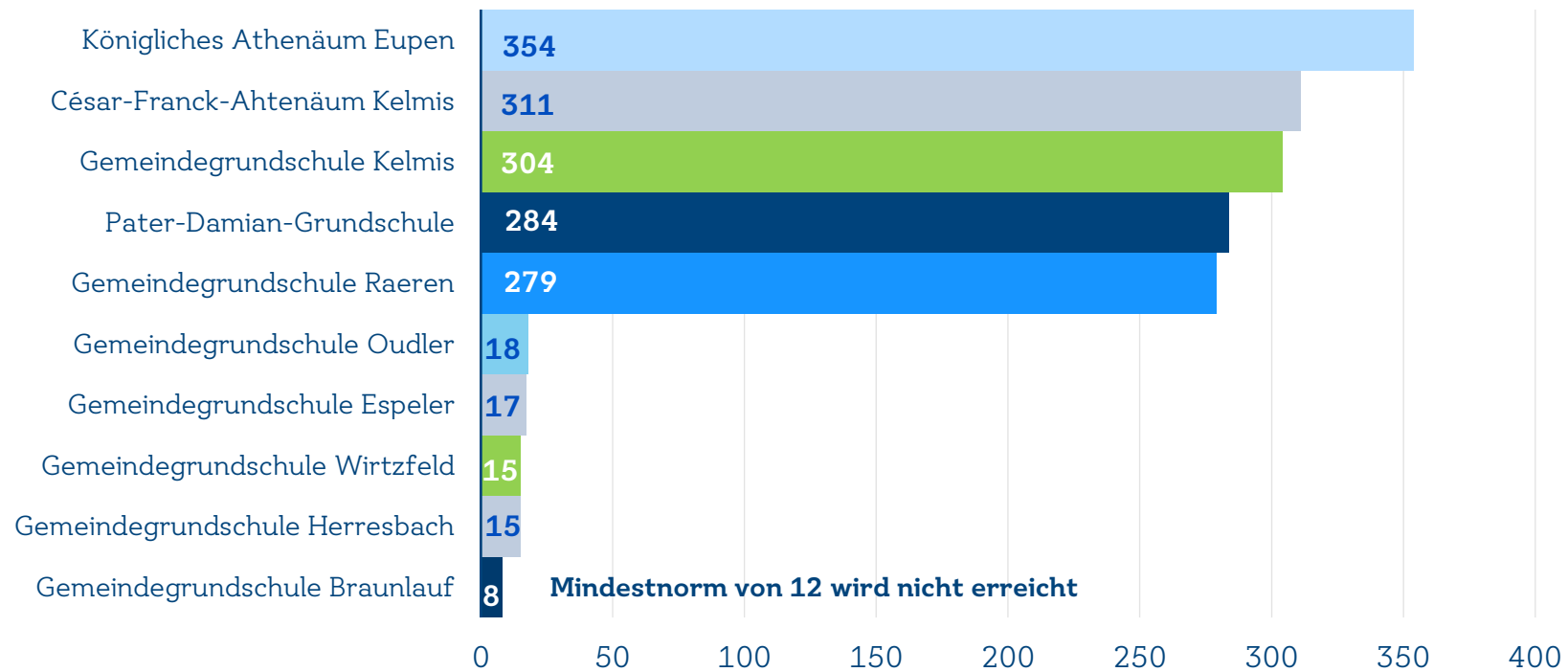
DIE 5 KLEINSTEN KINDERGARTENNIEDERLASSUNGEN UND DIE 5 GRÖßTEN KINDERGÄRTEN

Stichtag: 30.09.2020



DIE 5 KLEINSTEN PRIMARSCHULNIEDERLASSUNGEN UND DIE 5 GRÖßTEN PRIMARSCHULEN

Stichtag: 30.09.20



AUFRECHTERHALTUNGSNORMEN FÜR KINDERGÄRTEN UND PRIMARSCHULEN (DEKRET VOM 26.04.1999)

- Kindergartenniederlassung mit < 6 regulär eingeschriebenen Kindergartenkindern:
keine
- Primarschulniederlassung mit < 12 regulär eingeschriebenen Primarschülern:
 - Primarschule Braunlauf → „Gnadenjahr“ im Schuljahr 2020-2021
 - Primarschule Hünningen → „Gnadenjahr im Schuljahr 2019-2020
→ Schließung zum 1. September 2020

BESCHULUNG VON ERSTANKOMMENDEN SCHÜLERN (DEKRET VOM 26.06.2017)

Definition „erstankommende Schüler“:

Bei der Ersteintragung:

- zwischen 3 und 18 Jahren alt
- Kompetenzen in der Unterrichtssprache: < Niveau A2 des Gemeinsamen Europäischen Referenzrahmens für Sprachen
- Wohnsitz oder ständiger Aufenthaltsort in einer der 9 Gemeinden der Deutschsprachigen Gemeinschaft

BESCHULUNG VON ERSTANKOMMENDEN SCHÜLERN (DEKRET VOM 26.06.2017)

- **Bis zum 31.12. des Jahres der Ersteinschreibung jünger als 5 Jahre:**
Immersionsprinzip, kein zusätzliches Stellenkapital
- **Bis zum 31.12. des Jahres der Ersteinschreibung 5 Jahre oder älter:**
Schulen können zusätzliches Stellenkapital für Sprachlernkurse oder –klassen in der Primarschule beantragen
- **40%-Regelung im Kindergarten (wenn > 12 Schüler):**
Wenn min. 40% der eingeschriebenen Schüler die EAS-Bedingungen erfüllen:
Antrag auf zusätzliches Stellenkapital für Kindergärten möglich

BESCHULUNG VON ERSTANKOMMENDEN SCHÜLERN (DEKRET VOM 26.06.2017)

— **Ersteinschreibung in einer Primarschule:**

- auf Antrag: zusätzliches Stellenkapital für Sprachlernkurse/-klassen pro Sprachabteilung
- Sprachlernklasse ab 9 EAS pro Schulträger, bei < 9 EAS Sprachlernkurse
- 4 Tage pro Woche Sprachlernklasse + 1 Tag Regelprimarschule
- max. Verbleib in der Sprachlernklasse = 1 Schuljahr

ERSTANKOMMENDE SCHÜLER IN DEN GRUNDSCHULEN - NORDEN

	Zum Stichtag 30.09.2020			Zum Stichtag 30.09.2019			Zum Stichtag 28.09.2018			Zum Stichtag 29.09.2017		
	KG	PRIM	Total	KG	PRIM	Total	KG	PRIM	Total	KG	PRIM	Total
KAE dt. Abt.	31	3	34	36	3	39	40	2	42	37	10	47
KAE frz. Abt.	43	8	51	39	3	42	36	3	39	31	4	35
CFA dt. Abt.	32	4	36	0	3	3	0	11	11	8	6	14
CFA frz. Abt.	35	0	35	0	0	0	0	0	0	9	3	12
SGO Eupen	64	11	75	62	4	66	53	7	60	47	5	52
SGU Eupen	20	7	27	27	5	32	24	5	29	25	4	29
ECEF	33	4	37	32	3	35	40	6	46	31	4	35
GS Herbesthal frz. Abt.	1	2	3	2	4	6	1	2	3	0	0	0
GS Kettenis	0	0	0	0	0	0	0	0	0	0	1	1
GS Hauset	0	1	1	0	0	0	0	0	0	0	0	0
TOTAL	259	40	299	198	25	223	194	36	230	188	37	225

ERSTANKOMMENDE SCHÜLER IN DEN GRUNDSCHULEN - SÜDEN

	Zum Stichtag 30.09.2020			Zum Stichtag 30.09.2019			Zum Stichtag 28.09.2018			Zum Stichtag 29.09.2017		
	KG	PRIM	Total	KG	PRIM	Total	KG	PRIM	Total	KG	PRIM	Total
GS Manderfeld	4	7	11	4	15	19	4	17	21	5	8	13
GS Büllingen	0	2	2	0	0	0	0	0	0	0	0	0
GS Bütgenbach	3	2	5	10	0	10	0	0	0	0	0	0
GS Weywertz	5	0	5	10	1	11	0	0	0	0	0	0
GS Elsenborn	2	1	3	5	0	5	1	3	4	0	0	0
KA St. Vith	0	0	0	0	0	0	0	0	0	4	4	8
GS Rocherath	0	0	0	0	0	0	0	0	0	0	1	1
GS St. Vith	0	0	0	4	0	4	0	0	0	0	0	0
GS Hinderhausen	1	2	3	0	0	0	0	0	0	0	0	0
TOTAL	15	14	29	33	16	49	5	20	25	9	13	22

ERSTANKOMMENDE SCHÜLER IN DEN GRUNDSCHULEN NORDEN + SÜDEN

	Zum Stichtag 30.09.2020			Zum Stichtag 30.09.2019			Zum Stichtag 28.09.2018			Zum Stichtag 29.09.2017		
	KG	PRIM	Total	KG	PRIM	Total	KG	PRIM	Total	KG	PRIM	Total
Total Norden	259	40	299	198	25	223	194	36	230	188	37	225
Total Süden	15	14	29	33	16	49	5	20	25	9	13	22
GESAMTTOTAL	274	54	328	231	41	272	199	56	255	197	50	247

SCHÜLERZAHLEN 2020-2021

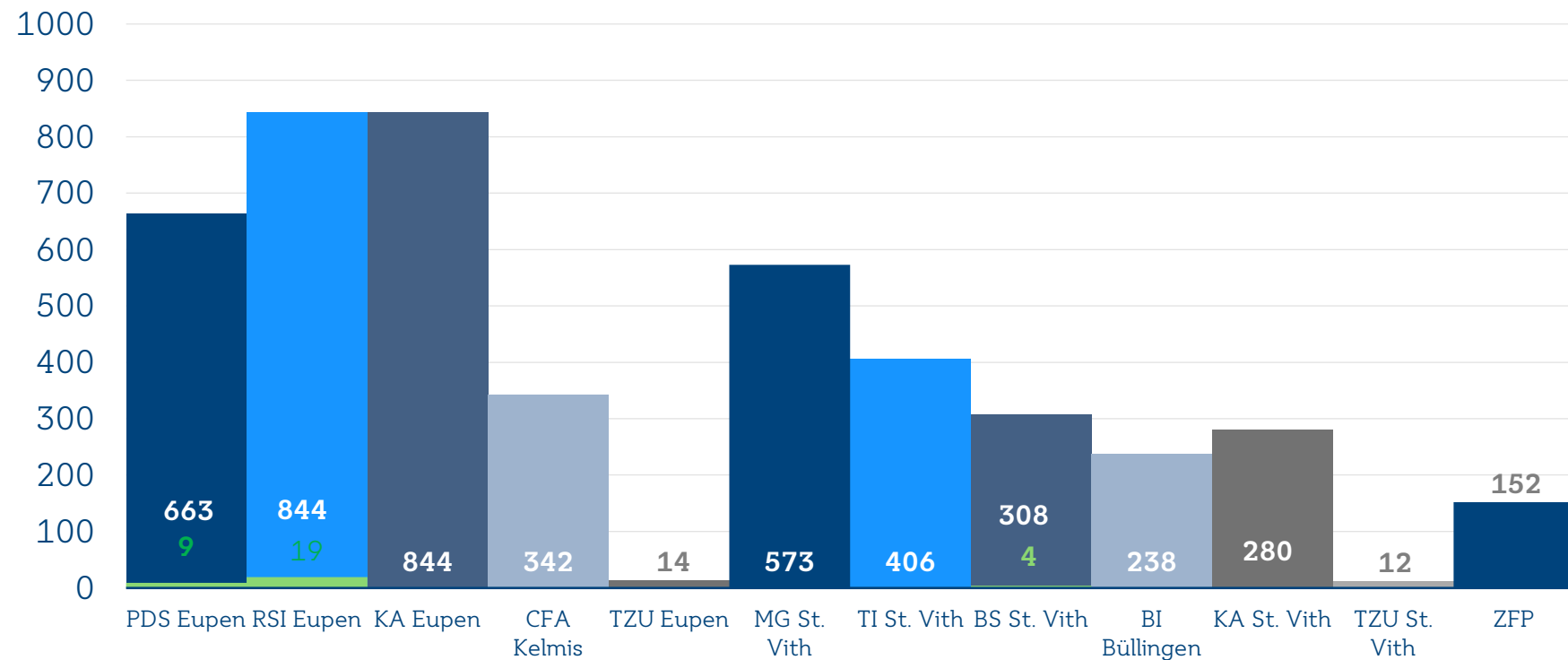
3 REGELSEKUNDARSCHULEN

VERTEILUNG DER SEKUNDARSCHÜLER AUF DIE SCHULEN

(MIT FÖRDERSCHULE - OHNE KRANKENPFLEGEDEVET, ABITURVORBEREITUNG UND FREIE SCHÜLER)

Stichtag: 30.09.2020

in grün: Erstankommende Schüler: 27 zum Stichtag 30.09.2020



VERTEILUNG DER REGELSEKUNDARSCHÜLER AUF DIE SCHULEN

Stichtag: 30.09.2020

(OHNE ERSTANKOMMENE SCHÜLER IN DEN SCHULJAHREN 2013-14 BIS 2016-17)

Schuljahr	2020-21	2019-20	2018-19	2017-18	2016-17	2015-16	2014-15	2013-14
K.A. Eupen	844	811	796	721	725	746	778	810
K.A. St. Vith	280	321	344	365	351	340	338	348
RSI	863	880	821	795	762	761	775	761
CFA Kelmis	342	332	334	342	356	332	298	304
PDS	672	696	764	841	863	950	1.055	1.142
MG St. Vith	573	604	654	689	744	741	732	750
TI St. Vith	406	363	405	400	416	439	462	453
BS St. Vith	312	326	332	341	308	324	303	324
BI Büllingen	238	237	235	257	246	260	259	278
TOTAL	4.530	4.570	4.685	4.751	4.771	4.893	5.000	5.170
Freie Schüler	4	5	4	0	2	1	1	3
Teilzeit St. Vith	12	13	9	15	19	17	20	17
Teilzeit Eupen	14	14	19	23	22	20	22	22
Vorbereitung Abitur	14	26	20	20	14	22	20	25
Krankenpflege (EBS)	27	29	23	35	35	39	39	32
Fördersekundarschule (ZFP)	152	146	139	131	127	126	139	140
TOTAL	4.753	4.803	4.899	4.975	4.990	5.118	5.241	5.409

BESCHULUNG VON ERSTANKOMMENDEN SCHÜLERN (DEKRET VOM 26.06.2017)

— **Ersteinschreibung in einer Sekundarschule:**

- immer min. 1 Sprachlernklasse im Norden + 1 Sprachlernklasse im Süden
zu je 30 Stunden
- bei mehr als 12 EAS auf Antrag: zusätzliches Stellenkapital
- max. Verbleib in der Sprachlernklasse = 2 Schuljahre

ERSTANKOMMENDE SCHÜLER IN DEN SEKUNDARSCHULEN

Stichtag: 30.09.2020

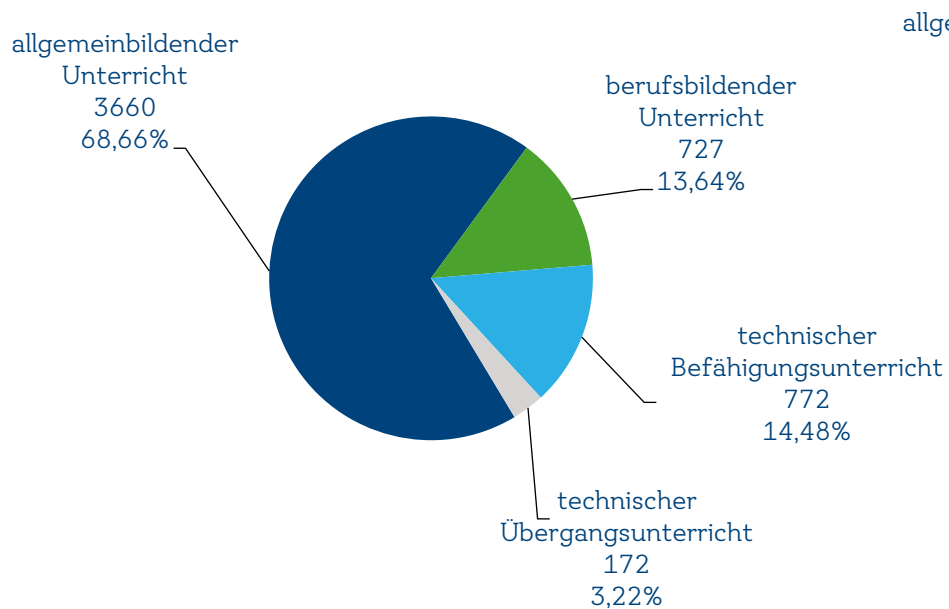
Schuljahr	2020-21	2019-20	2018-19	2017-18
RSI	19	12	23	25
PDS	9	8	5	17
BS St. Vith	4	7	7	13
TOTAL	32	27	35	55

VERTEILUNG DER REGELSEKUNDARSCHÜLER AUF DEN ALLGEMEINBILDENDEN, DEN TECHNISCHEN UND DEN BERUFSBILDENDEN UNTERRICHT

Stichtag: 30.09.2020 (ohne Förderschule, Krankenpflege, Teilzeit, Vorbereitung Abitur, EAS und freie Schüler)

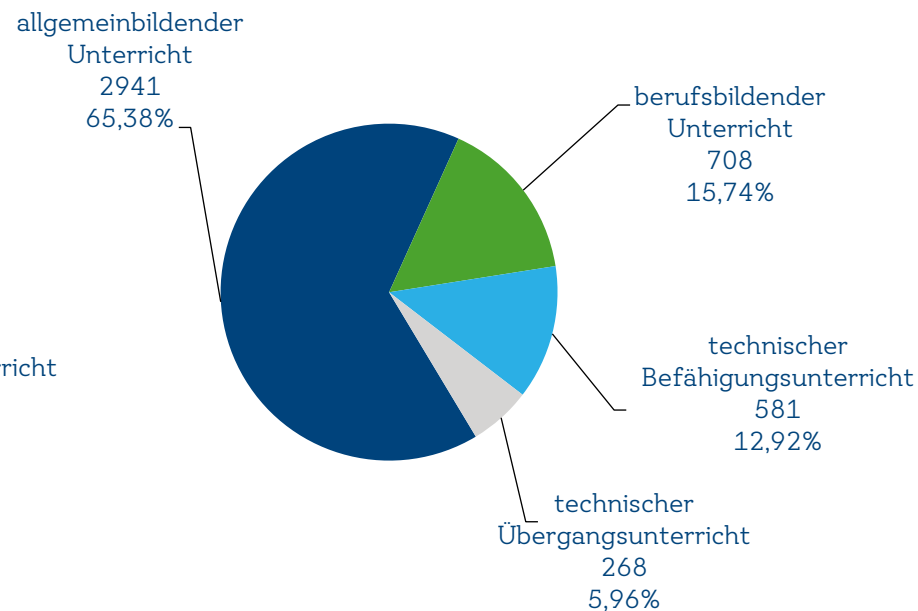
2010-2011

5331 Schüler



2020-2021

4498 Schüler



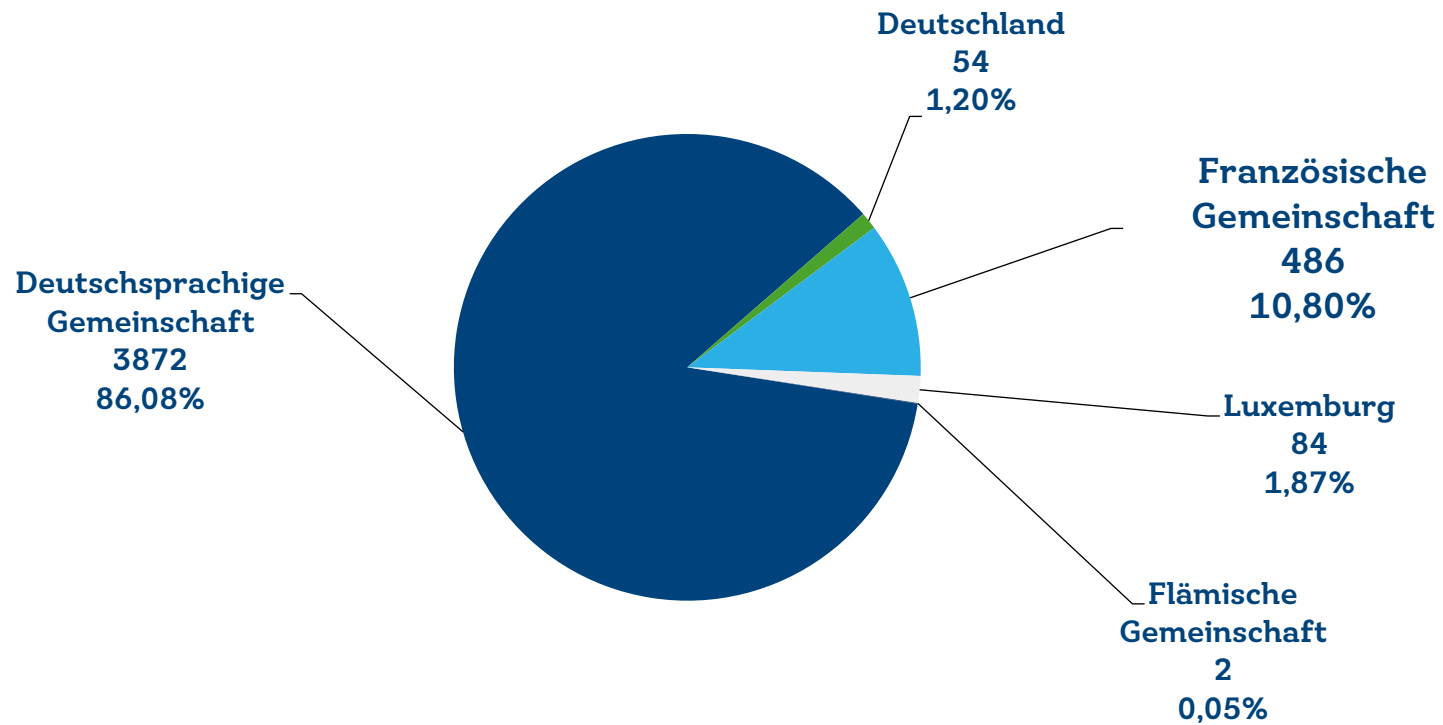
VERTEILUNG DER REGELSEKUNDARSCHÜLER AUF DEN ALLGEMEINBILDENDEN, DEN TECHNISCHEN UND DEN BERUFSBILDENDEN UNTERRICHT

Stichtag: 30.09.2020 (ohne Förderschule, Krankenpflege, Teilzeit, Vorbereitung Abitur, EAS und freie Schüler)

Schuljahr	2020-21	2019-20	2018-19	2017-18	2016-17	2015-16	2014-15	2013-14
allgemeinbildend	2.941 65,38%	2.985 65,71%	3.114 66,97%	3.125 66,55%	3.141 65,84%	3.270 66,83%	3.315 66,30%	3.441 66,56%
berufsbildend	708 15,74%	717 15,78%	694 14,92%	713 15,18%	715 14,99%	713 14,57%	762 15,24%	753 14,56%
technischer Übergang	581 12,92%	216 4,75%	211 4,54%	229 4,88%	223 4,67%	221 4,52%	170 3,40%	184 3,56%
technische Befähigung	268 5,96%	625 13,76%	631 13,57%	629 13,39%	692 14,50%	689 14,08%	753 15,06%	792 15,32%
TOTAL	4.498	4.543	4.650	4.696	4.771	4.893	5.000	5.170

WOHNORT DER REGELSEKUNDARSCHÜLER (OHNE FÖRDERSCHULE, EAS, FREIE SCHÜLER UND KRANKENPFLEGE)

Stichtag: 30.09.2020



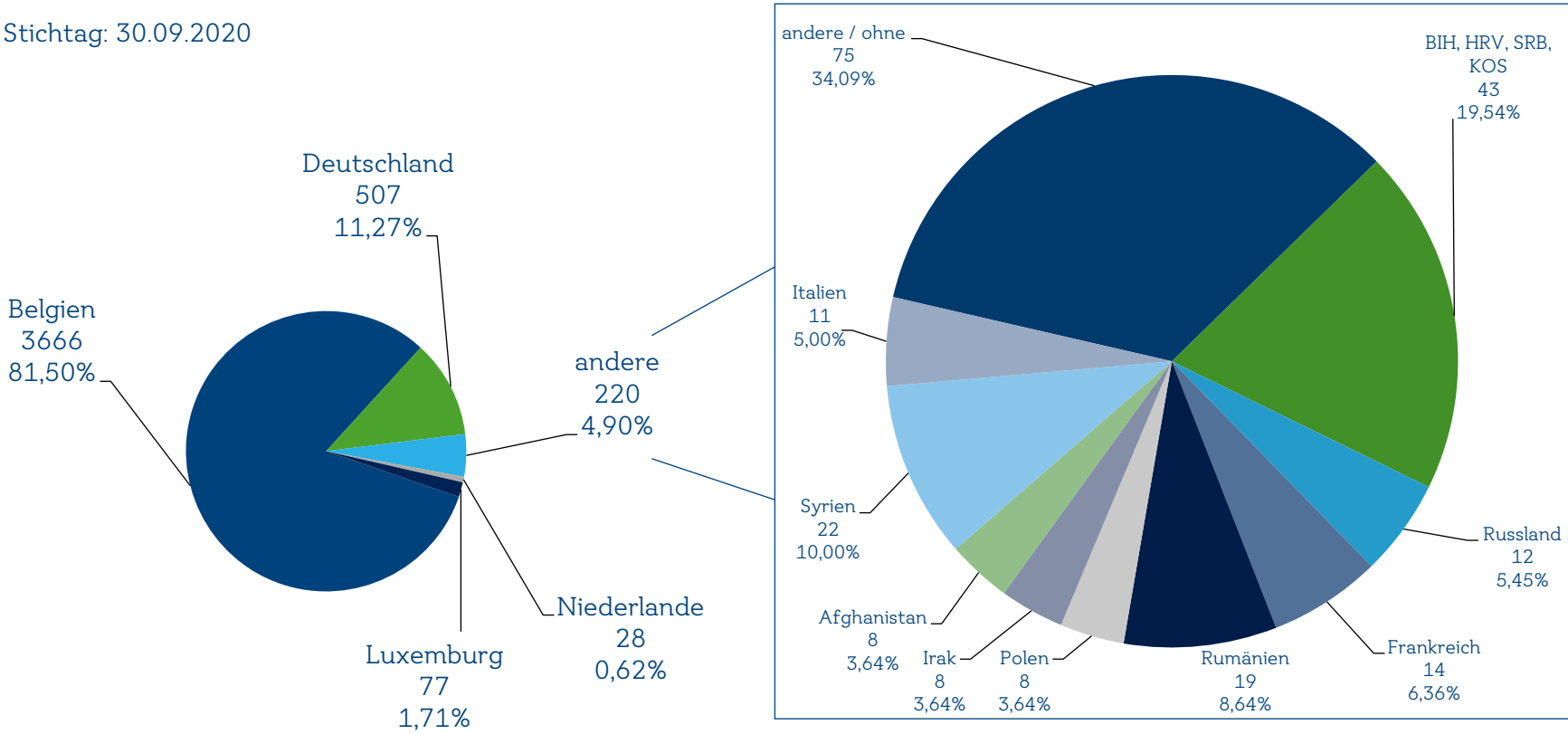
WOHNORT DER REGELSEKUNDARSCHÜLER (OHNE FÖRDERSCHULE, EAS, FREIE SCHÜLER UND KRANKENPFLEGE)

Stichtag: 30.09.2020

Schuljahr	2020-21	2019-20	2018-19	2017-18	2016-17	2015-16	2014-15	2013-14
Deutschspr. Gemeinschaft	86,08%	86,18%	85,46%	85,29%	85,79%	85,70%	85,66%	86,56%
Französische Gemeinschaft	10,80%	10,01%	9,85%	9,80%	9,43%	9,12%	9,04%	8,37%
Luxemburg	1,87%	1,50%	3,14%	3,05%	2,85%	2,69%	2,90%	2,79%
Flämische Gemeinschaft	0,05%	0,00%	0,04%	0,06%	0,04%	0,04%	0,04%	0,06%
Niederlande	0,00%	0,02%	0,00%	0,00%	0,02%	0,00%	0,00%	0,00%
Deutschland	1,20%	2,29%	1,51%	1,81%	1,87%	2,45%	2,36%	2,22%

NATIONALITÄT DER REGELSEKUNDARSCHÜLER (OHNE FÖRDERSCHULE, EAS, FREIE SCHÜLER UND KRANKENPFLEGE)

Stichtag: 30.09.2020



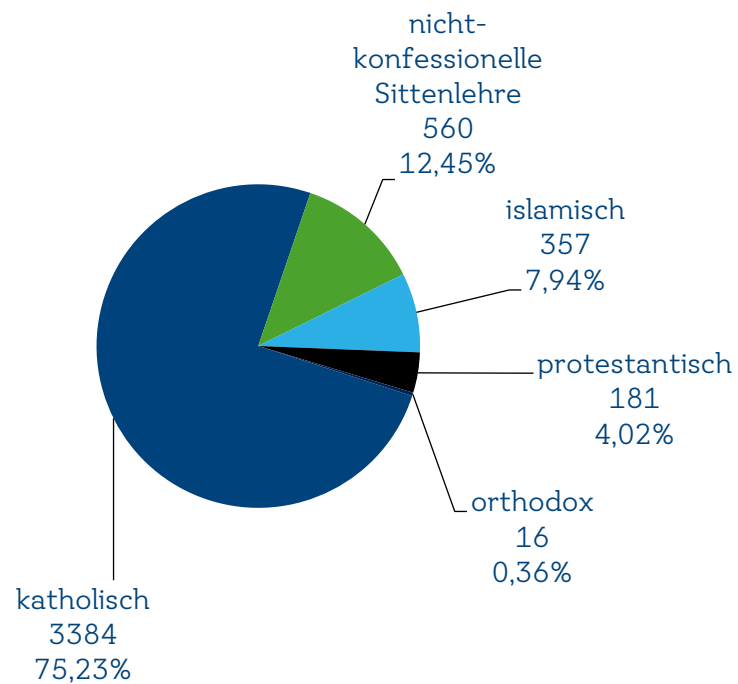
NATIONALITÄT DER REGELSEKUNDARSCHÜLER (OHNE FÖRDERSCHULE, EAS, FREIE SCHÜLER UND KRANKENPFLEGE)

Stichtag: 30.09.2020

Schuljahr	2020-21	2019-20	2018-19	2017-18	2016-17	2015-16	2014-15	2013-14
Belgien	3.666 (81,50%)	3.694 (81,31%)	3.788 (81,46%)	3.819 (81,32%)	3.860 (80,91%)	3.951 (80,63%)	4.047 (80,92%)	4.162 (80,49%)
Deutschland	507 (11,27%)	508 (11,18%)	505 (10,86%)	511 (10,88%)	543 (11,38%)	586 (11,96%)	595 (11,90%)	647 (12,51%)
Luxemburg	77 (1,71%)	93 (2,05%)	126 (2,71%)	124 (2,64%)	115 (2,41%)	105 (2,14%)	109 (2,18%)	117 (2,26%)
Niederlande	28 (0,62%)	30 (0,66%)	39 (0,84%)	35 (0,75%)	36 (0,76%)	43 (0,88%)	40 (0,80%)	36 (0,70%)
BIH, SRB, KOS, MNE	43 (0,96%)	34 (0,75%)	25 (0,54%)	23 (0,49%)	33 (0,69%)	38 (0,78%)	48 (0,96%)	52 (1,01%)
Russland	12 (0,27%)	16 (0,35%)	16 (0,34%)	19 (0,40%)	19 (0,40%)	20 (0,40%)	13 (0,26%)	14 (0,27%)
Frankreich	14 (0,31%)	11 (0,24%)	14 (0,30%)	13 (0,28%)	15 (0,31%)	14 (0,29%)	17 (0,34%)	12 (0,23%)
Italien	11 (0,24%)	9 (0,20%)	11 (0,24%)	10 (0,21%)	9 (0,19%)	10 (0,20%)	5 (0,10%)	3 (0,06%)
Polen	8 (0,18%)	10 (0,22%)	11 (0,24%)	15 (0,32%)	15 (0,31%)	14 (0,29%)	13 (0,26%)	10 (0,19%)
Rumänien	19 (0,42%)	19 (0,42%)	15 (0,32%)	18 (0,38%)	14 (0,29%)	10 (0,20%)	12 (0,24%)	11 (0,21%)
Afghanistan	8 (0,18%)	10 (0,22%)	9 (0,19%)	12 (0,26%)				
Irak	8 (0,18%)	10 (0,22%)	7 (0,15%)	3 (0,06%)				
Syrien	22 (0,49%)	20 (0,44%)	8 (0,17%)	7 (0,15%)				
andere/ohne	75 (1,67%)	79 (1,74%)	76 (1,64%)	87 (1,86%)	112 (2,35%)	109 (2,22%)	102 (2,04%)	107 (2,07%)
TOTAL	4.498	4.543	4.650	4.696	4771	4.900	5.001	5.171

PHILOSOPHISCHE FÄCHER IN DEN SEKUNDARSCHULEN (OHNE FÖRDERSCHULE, EAS, FREIE SCHÜLER UND KRANKENPFLEGE)

Stichtag: 30.09.2020



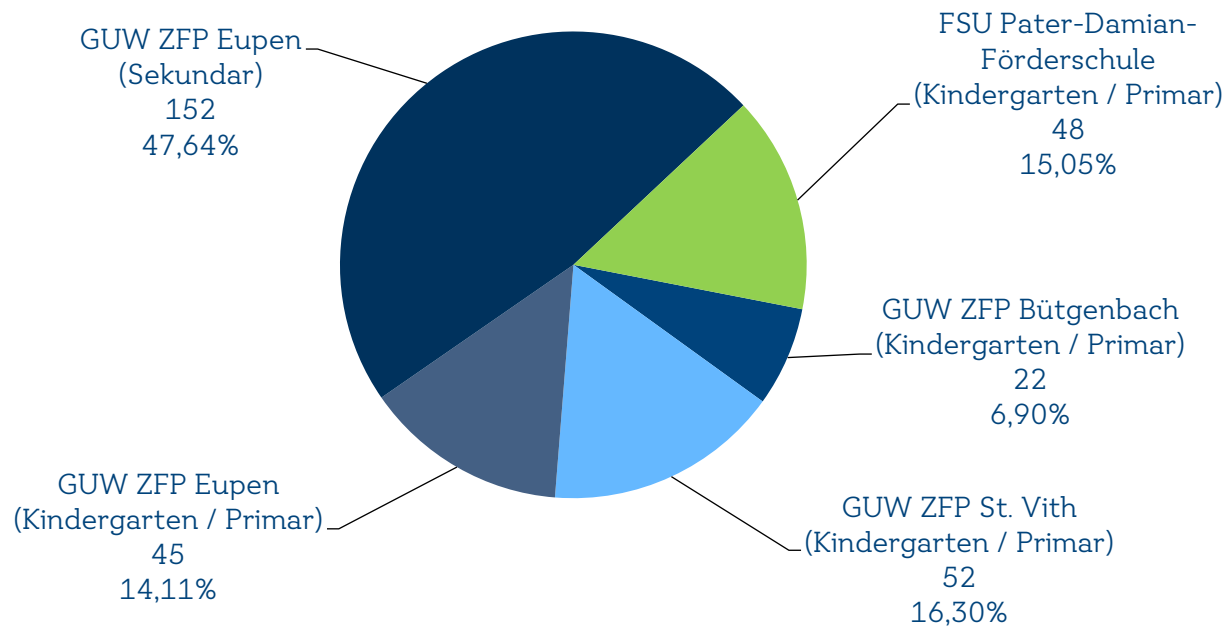
Schuljahr	2020-21	2019-20	2018-19	2017-18
katholisch	75,23%	75,32%	77,68%	78,60%
nicht-konfessionelle Sittenlehre	12,45%	12,22%	10,92%	10,33%
islamisch	7,94%	7,53%	6,56%	6,11%
protestantisch	4,02%	4,60%	4,45%	4,68%
orthodox	0,36%	0,33%	0,39%	0,28%

SCHÜLERZAHLEN 2020-2021

4 FÖRDERSCHULEN

VERTEILUNG DER FÖRDERSCHÜLER AUF DIE EINZELNEN UNTERRICHTSNETZE UND SCHULEN

Stichtag: 30.09.2020



VERTEILUNG DER FÖRDERSCHÜLER (KINDERGARTEN, PRIMAR & SEKUNDAR) AUF DIE EINZELNEN UNTERRICHTSNETZE UND SCHULEN

Stichtag: 30.09.2020

	Schuljahr	2020-21	2019-20	2018-19	2017-18	2016-17	2015-16	2014-15	2013-14
Kindergarten/Primar	ZFP St. Vith	52	39	38	34	34	32	39	40
	ZFP Bütgenbach	22	25	20	18	16	19	16	19
	ZFP Eupen	45	42	37	31	36	35	27	28
	GUW Total	119	106	95	83	86	86	82	87
	FSU - PDF	48	41	39	40	48	46	36	36
	GUW & FSU Total	167	147	134	123	134	132	118	123
Sekundar	ZFP Eupen	152	146	139	131	127	126	139	140
GESAMTTOTAL		319	293	273	254	261	258	257	263

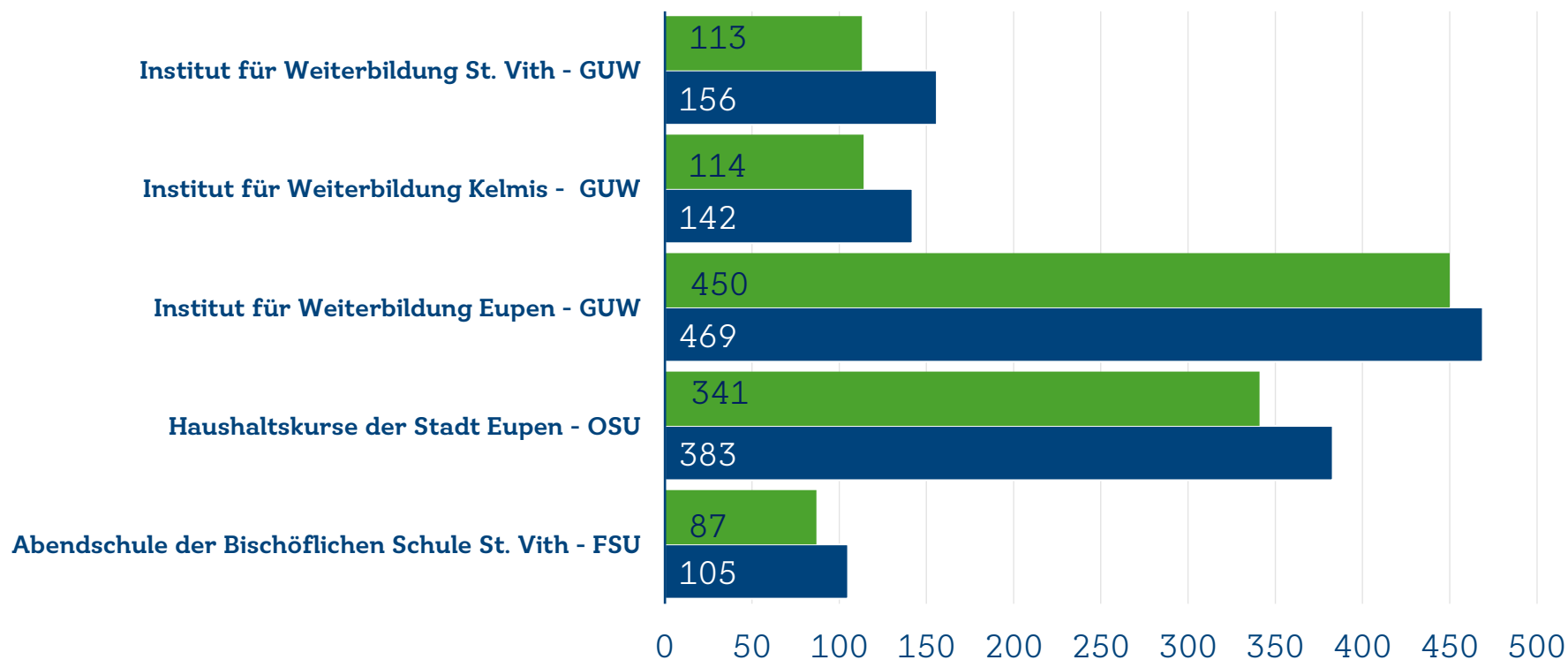
SCHÜLERZAHLEN 2020-2021

5 SCHULISCHE WEITERBILDUNG

VERTEILUNG DER SCHÜLER DER SCHULISCHEN WEITERBILDUNG AUF DIE 5 INSTITUTE IN DER DEUTSCHSPRACHIGEN GEMEINSCHAFT

Stichtag: 30.09.2020

Einschreibungen 2020-21
Einschreibungen 2019-20



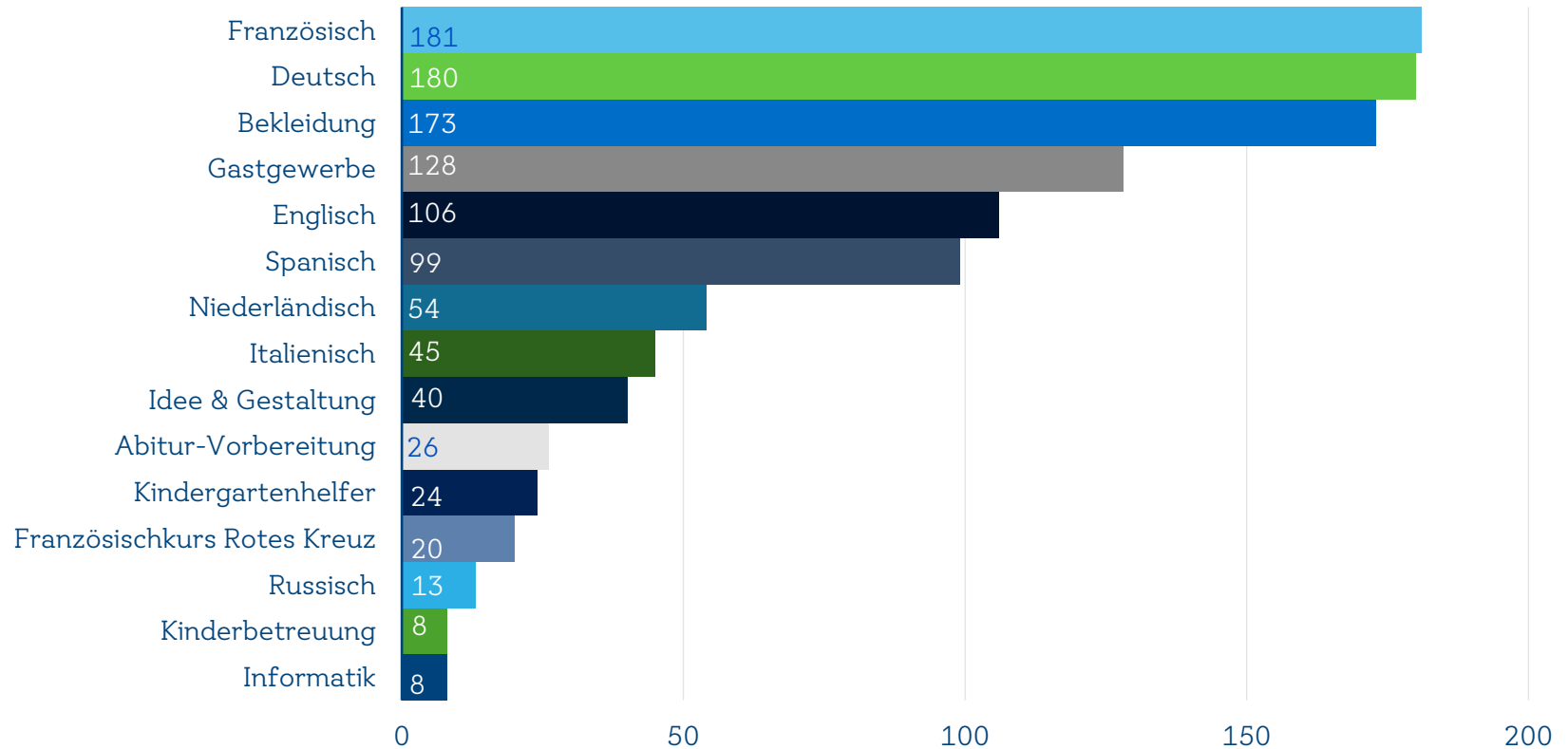
VERTEILUNG DER SCHÜLER DER SCHULISCHEN WEITERBILDUNG AUF DIE 5 INSTITUTE IN DER DEUTSCHSPRACHIGEN GEMEINSCHAFT

Stichtag: 30.09.2020

Schuljahr	2020-21	2019-20	2018-19	2017-18	2016-17	2015-16	2014-15	2013-14 +1,41% Migration
IWB St. Vith	10,23%	12,43%	12,63%	16,10%	16,32%	17,81%	17,47%	14,82%
IWB Kelmis	10,32%	11,31%	11,26%	8,63%	8,24%	9,65%	6,42%	7,32%
IWB Eupen	40,72%	37,37%	38,67%	38,57%	36,69%	34,75%	35,47%	32,80%
HH Eupen	30,86%	30,52%	30,09%	30,25%	29,87%	31,45%	32,53%	33,77%
BS St. Vith	7,87%	8,37%	7,35%	6,45%	8,88%	6,34%	8,11%	9,88%

KURSBELEGUNG IN DER SCHULISCHEN WEITERBILDUNG

Stichtag: 30.09.2020



KURSBELEGUNG IN DER SCHULISCHEN WEITERBILDUNG

Schuljahr	2020-21	2019-20	2018-19	2017-18	2016-17	2015-16	2014-15	2013-14
Deutsch	16,29%	16,33%	18,91%	19,52%	19,57%	19,90%	18,27%	16,75%
Französisch	16,38%	17,85%	17,15%	17,57%	16,87%	17,46%	17,20%	17,72%
Englisch	9,59%	11,71%	9,88%	10,50%	12,04%	10,25%	10,96%	11,64%
Niederländisch	4,89%	3,75%	4,13%	3,11%	3,25%	3,30%	3,03%	3,18%
Italienisch	4,08%	2,63%	1,91%	1,94%	2,14%	2,43%	2,32%	2,91%
Spanisch	8,96%	8,77%	9,49%	9,33%	8,40%	6,17%	8,11%	7,14%
Russisch	1,18%	0,64%	0,61%	0,86%	0,95%	0,78%	0,71%	0,71%
Arabisch	0,00%	0,00%	0,00%	0,00%	1,35%	0,00%	0,00%	0,00%
Chinesisch	0,00%	0,00%	0,00%	0,00%	0,00%	0,70%	0,71%	0,71%
Informatik	0,72%	1,91%	3,52%	3,19%	3,57%	3,30%	3,48%	3,35%
Idee /Gestaltung	3,62%	3,35%	3,14%	3,66%	5,15%	5,13%	8,73%	9,79%
Bekleidung/Nähen	15,66%	15,54%	14,78%	13,06%	13,00%	13,55%	10,43%	10,93%
Gastgewerbe	11,58%	11,63%	12,17%	12,05%	11,73%	12,77%	13,37%	13,05%
Abiturvorbereitung	2,35%	1,51%	1,30%	1,87%	1,98%	2,00%	1,78%	2,12%
Französischkurz Rotes Kreuz	1,81%	1,59%	1,53%	1,48%	0,00%	0,00%	0,00%	0,00%
Kindergartenhelfer	2,17%	1,83%	1,45%	1,87%	0,00%	2,26%	0,00%	0,00%
Kinderbetreuung	0,72%	0,96%	0,00%	0,00%	0,00%	0,00%	0,00%	0,00%

Ministerium
der Deutschsprachigen
Gemeinschaft Belgiens

Ostbelgien 

VIELEN DANK FÜR IHRE AUFMERKSAMKEIT

CATHERINE REINERTZ
FACHBEREICHSLIMITERIN

Gospertstraße 1
B-4700 Eupen

TELEFON +32 (0) 87/596 300
TELEFAX +32 (0) 87/552 891

E-MAIL catherine.reinertz@dgov.be
WEB www.ostbelgienlive.be